

Tisková zpráva

Česká veřejnost o současné situaci v USA a diplomatických vztazích ČR s vybranými státy – leden 2026

- ⊙ Zájem o vývoj současné politické situace v USA deklarují více než polovina (55 %) dotázaných, více než dvě pětiny (45 %) se naopak podle svého vyjádření o politický vývoj v USA nezajímají. Oproti šetření z března 2025 došlo k poklesu zájmu o 5 procentních bodů.
- ⊙ Dosavadní (roční) působení Donalda Trumpa ve funkci prezidenta USA hodnotí pozitivně pětina respondentů (20 %), negativně pak tři čtvrtiny české veřejnosti (75 %).
- ⊙ Jen 15 % obyvatel ČR se domnívá, že politické kroky Donalda Trumpa posilují fungování demokracie v USA, téměř tři čtvrtiny (73 %) uvedly, že naopak demokracii oslabují. Oproti šetření z března 2025 došlo v obou otázkách k poklesu pozitivních hodnocení.
- ⊙ Všech sedm výroků o zahraniční politice a roli USA ve světě je hodnoceno většinou dotázaných negativně. Téměř úplný (91 %) je souhlas s výrokem, že Spojené státy americké ve své zahraniční politice upřednostňují vlastní mocenské a ekonomické zájmy, přes 80 % dotázaných souhlasí s tím, že USA nebere ohledy na mínění světového společenství a podobná část nesouhlasí s tím, že zavedení cel vůči EU je správné.
- ⊙ U všech výroků došlo oproti roku 2025 k nárůstu negativních postojů vůči zahraniční politice USA řádově o deset procentních bodů.
- ⊙ Nejvyšší podíl české veřejnosti považuje za spojence České republiky Polsko, když jej takto hodnotí osm z deseti (81 %) obyvatel ČR. Další uvedené evropské země jsou všechny hodnoceny jako spojenci nadpoloviční většinou veřejnosti, výjimku představuje pouze Maďarsko (35 %) a Rusko (4 %).

Zpracoval:

Milan Tuček

Centrum pro výzkum veřejného mínění, Sociologický ústav AV ČR, v. v. i.

Tel.: +420 210 310 587; e-mail: milan.tucek@soc.cas.cz

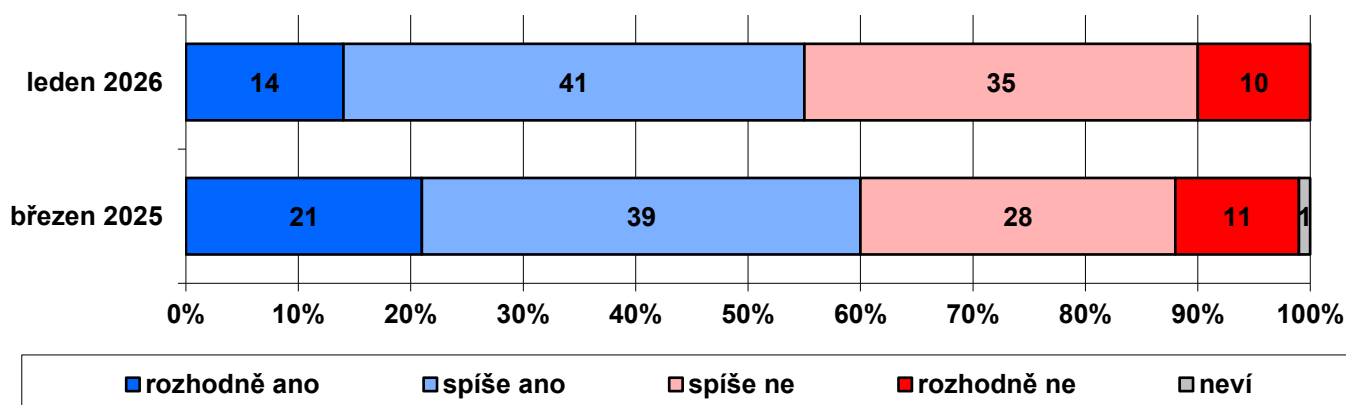


Ve lednu 2026 zařadilo CVVM do svého panelového šetření otázky zjišťující, do jaké míry se česká veřejnost zajímá o současnou situaci v USA, jak hodnotí amerického prezidenta Donalda Trumpa či jaké mají obyvatelé ČR názory na americkou zahraniční politiku. Dále jsme se dotazovali, jak Češi vnímají vztahy České republiky s některými vybranými státy – zda jsou pro naši republiku spojencem, nutným partnerem, nebo protivníkem. Analogické otázky byly šetřeny v březnu 2025.

Jak ukazují výsledky zachycené v grafu 1, zájem o vývoj současné politické situace v USA deklaruje více než polovina dotázaných (55 %, z toho 14 % „rozhodně ano“ a 41 % „spíše ano“), více než dvě pětiny (45 %, z toho „rozhodně ne“ 10 %, 35 % „spíše ne“) se naopak podle svého vyjádření o politický vývoj v USA nezajímají. Oproti březnu loňského roku tak podíl deklarovaného zájmu poklesl o 5 procentních bodů (z 60 % na 55 %).

Z podrobnější analýzy přitom vyplývá, že zájem o vývoj politické situace v USA více projevují muži (67 %, v tom 20 % se zajímá „rozhodně“) než ženy (43 %, v tom 8 % se zajímá „rozhodně“) a že zájem narůstá spolu s vyšším stupněm dokončeného vzdělání (46 % nejnižší vzdělání, 66 % nejvyšší vzdělání) a také s věkem, kde se rozdíl mírně překvapivě projevuje zejména mezi mladšími dotázanými ve věku od 15 do 29 let, kteří deklarují významně častěji zájem, než dotázaní středního věku (65 % ku 45 %), přičemž skupina nejstarších respondentů ve věku od 65 let výše mají podobný zájem jako nejmladší.

Graf 1: Zájem o vývoj politické situace v USA (v %)¹

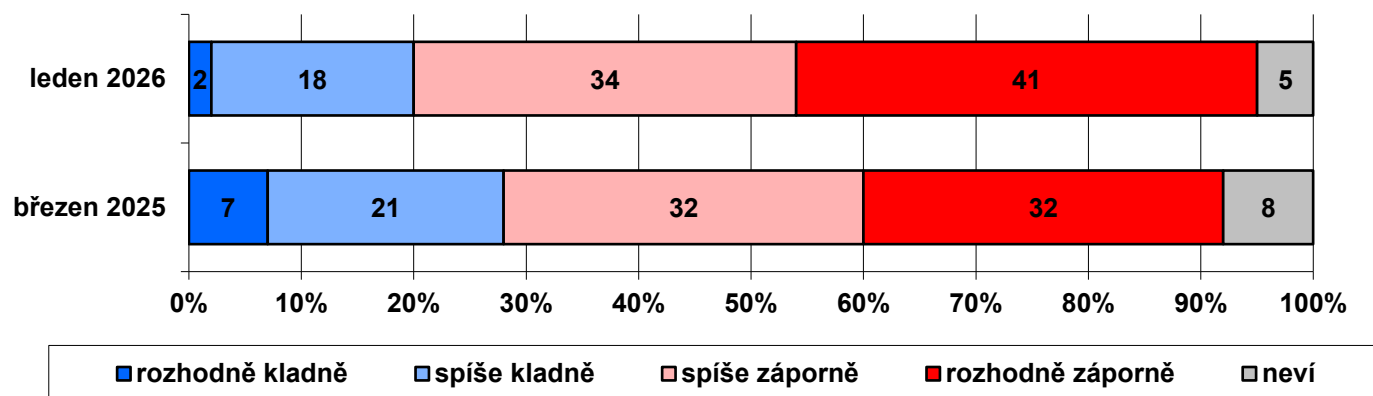


Zdroj: CVVM SOÚ AV ČR, Panel Naše společnost

Co se týče ročního působení Donalda Trumpa ve funkci prezidenta USA pozitivně jej v současnosti hodnotí pětina dotázaných (20 %), v tom 2 % „rozhodně kladně“ a 18 % „spíše kladně“ (viz graf 2). Negativní hodnocení naopak vyslovily tři čtvrtiny české veřejnosti (75 %), když jej 34 % označilo za „spíše záporné“ a 41 % za „rozhodně záporné“.

Ve srovnání s výzkumem realizovaným v březnu 2025 vyplývá, že pozitivní hodnocení působení Donalda Trumpa v roli amerického prezidenta významně oslabilo, konkrétně jej kladně nyní vnímá o 8 procentních bodů méně než tehdy, naopak rozhodně záporně jej vnímá o 9 procentních bodů více občanů.

Graf 2: Hodnocení dosavadního působení Donalda Trumpa ve funkci prezidenta USA (v %)²



Zdroj: CVVM SOÚ AV ČR, Panel Naše společnost.

Součástí lednového výzkumu byla i otázka, zjišťující, jak lidé důvěřují vybraným zahraničním politikům³ (s odpověďmi „spíše důvěřuji“, „spíše nedůvěřuji“ „neznám“). Donaldu Trumpovi důvěřovalo 12 % veřejnosti. Pro doplnění uvedme, že např. Vladimíru Putinovi důvěřuje 8 %, Vlodymyru Zelenskému 43 % dotázaných a Robertu Ficovi 21 %. Jistě

¹ Znění otázky: „Zajímáte se o vývoj politické situace v USA?“. Varianty odpovědí: Rozhodně ano, spíše ano, spíše ne, rozhodně ne.

² Znění otázky: „Současným prezidentem USA je Donald Trump. Jak byste hodnotil/a jeho dosavadní působení v této funkci?“. Varianty odpovědí: Rozhodně kladně, spíše kladně, spíše záporně, rozhodně záporně.

³ Více viz tisková zpráva CVVM [Důvěra zahraničním politikům – leden 2026](#).

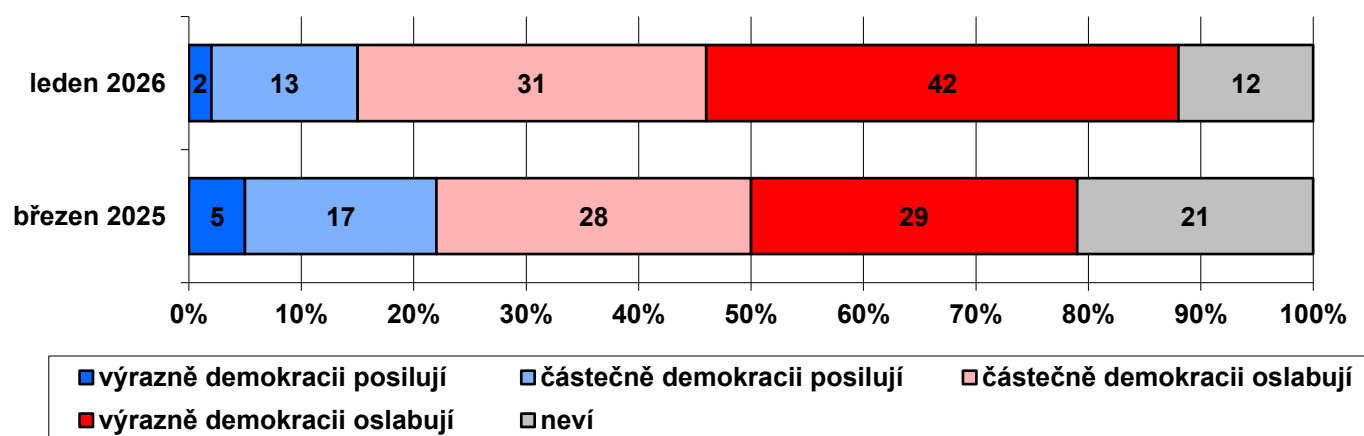
nepřekvapí, že z těch, kteří důvěřují D. Trumpovi, jeho působení ve funkci prezidenta hodnotí 95 % kladně („rozhodně kladně“ 17 %), z těch, kteří mu nedůvěřují, jej hodnotí 88 % záporně (49 % „rozhodně záporně“).

Podrobnější analýza ukázala, že dosavadní působení Donalda Trumpa ve funkci amerického prezidenta se téměř neliší z pohledu mužů a žen (odlišnost je jen v tom, že ženy častěji uváděly odpověď neví). Naopak propastné rozdíly jsou mezi hodnocením nejmladších věkových kohort (do 30 let „rozhodně záporně“ přes 60 %), oproti dotázaným ve věku 65+ (27 %). S rostoucím stupněm vzdělání se hodnocení významně zhoršuje, když rozhodně záporně se staví k působení Donalda Trumpa polovina (52 %) vysokoškolsky vzdělaných oproti necelým třetině (35 %) respondentů se základním a středoškolským vzděláním bez maturity. Významný rozdíl byl i mezi voliči: kladnější hodnocení působení Donalda Trumpa objevuje mezi těmi, kteří v roce 2025 volili ANO (32 %), SPD (44 %) a Motoristy (38 %), velmi kritičtí jsou naopak voliči SPOLU (8 %), STAN (6 %) a Pirátů (4 %). Vyšší zájem o současné politické dění v USA pak vede k silnější polarizaci názorů v podobě vyššího zastoupení krajních variant hodnocení a snižování podílu nerozhodnutých.

V další otázce jsme zjišťovali, jak česká veřejnost hodnotí dopad politických kroků prezidenta Donalda Trumpa na fungování demokracie v USA. Z grafu 3 je patrné, že jen 15 % české veřejnosti se domnívá, že jeho politické kroky demokracii alespoň částečně posilují, téměř tři čtvrtiny (73 %) uvedly, že naopak demokracii alespoň částečně oslabují. V porovnání s výzkumem z jara loňského roku vidíme především výrazný nárůst zastoupení respondentů, kteří kroky Donalda Trumpa vnímají jako výrazné oslabení demokracie v USA (nárůst o 13 procentních bodů).

Vliv věku a vzdělání na hodnocení dopadu politických kroků Donalda Trumpa je obdobný jako u předchozí otázky. Dopad politických kroků Donalda Trumpa na fungování demokracie je přitom opět silně propojen s obecným hodnocením jeho působení v roli prezidenta a také s mírou důvěry, které se prezident u nás těší (ti, co prezidentovi důvěřují, v 69 % uvádějí, že politické kroky demokracii posilují, ti, co nedůvěřují, uvádějí z 84 %, že politické kroky demokracii oslabují).

Graf 3: Hodnocení dopadu politických kroků prezidenta D. Trumpa na fungování demokracie v USA (v %)⁴



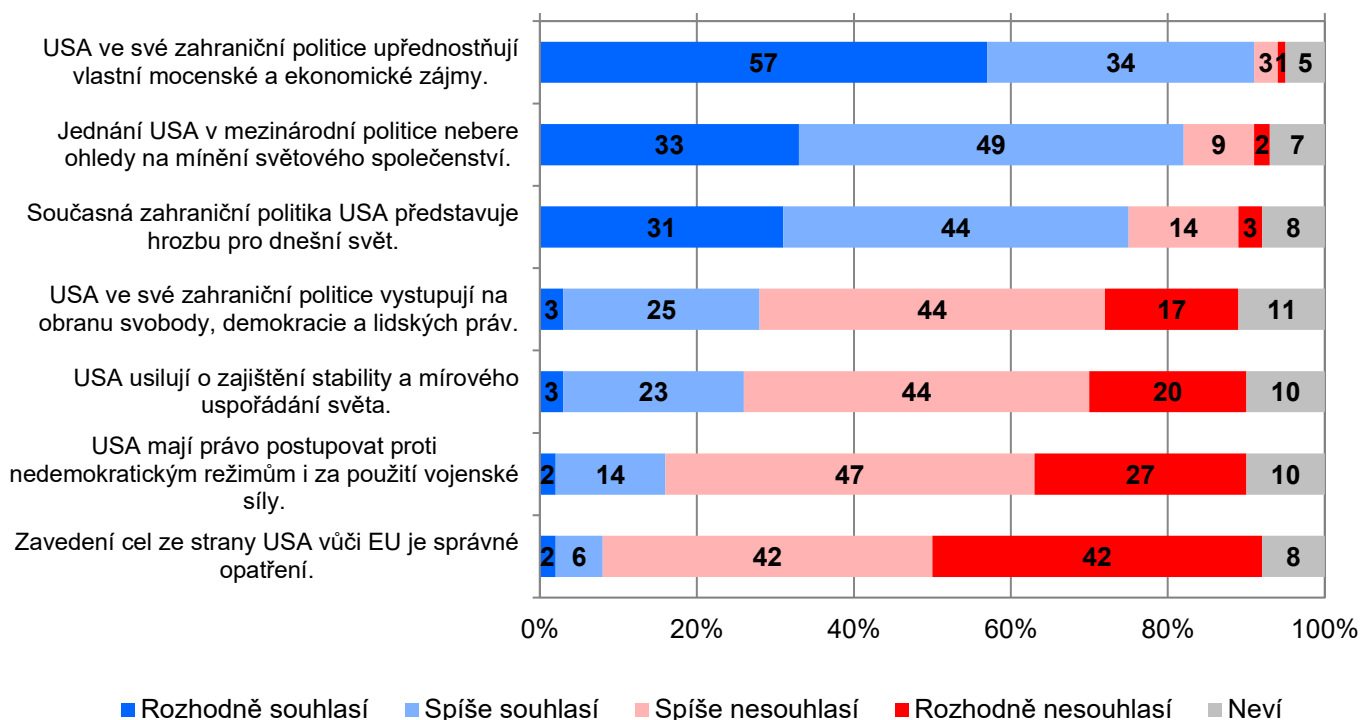
Zdroj: CVVM SOÚ AV ČR, Panel Naše společnost.

Respondentům bylo dále předloženo sedm výroků týkajících se zahraniční politiky a role USA ve světě, s nimiž vyjadřovali míru svého souhlasu či nesouhlasu. Jak ukazují výsledky v grafu 4, více než devět z deseti dotázaných (91%) souhlasí s tím, že Spojené státy americké ve své zahraniční politice upřednostňují vlastní mocenské a ekonomické zájmy, opaku věří pouze 4 % obyvatel ČR. Podle více než čtyř pětiny (82 %) respondentů jednání USA v mezinárodní politice nebere ohledy na mínění světového společenství, nesouhlas s tímto výrokem uvedla zhruba

⁴ Znění otázky: „Jak hodnotíte dopad politických kroků prezidenta Donalda Trumpa na fungování demokracie v USA?“. Varianty odpovědí: Výrazně demokracii posilují, částečně demokracii posilují, částečně demokracii oslabují, výrazně demokracii oslabují.

desetina (11 %) dotázaných. Tři čtvrtiny (75 %) dotázaných se přiklonilo k tomu, že současná politika USA představuje hrozbu pro dnešní svět, nesouhlasně se vyslovilo 17 %. Více než čtvrtina (28 %) vyjádřila souhlas s výrokem, že USA ve své zahraniční politice vystupují na obranu svobody, demokracie a lidských práv, tři pětiny (61 %) zastávají opačný názor. Podobné bylo rozložení souhlasných a nesouhlasných odpovědí u výroku, že USA usilují o zajištění stability a mírového uspořádání světa (26 % ku 64 %). Výrazná převaha nesouhlasných vyjádření se dále objevila v případě tvrzení, že USA mají právo postupovat proti nedemokratickým režimům i za použití vojenské síly, s nímž souhlasilo 16 % dotázaných, nesouhlas vyjádřily tři čtvrtiny (74 %). Výrazná většina (84 %) také nesouhlasí se zavedením cel ze strany USA vůči EU, souhlas s tímto postupem deklarovalo jen 8 % české veřejnosti.

Graf 4: Souhlas/nesouhlas s výroky o zahraniční politice a roli USA ve světě (%)⁵



Zdroj: CVVM SOÚ AV ČR, Panel Naše společnost PNS_2601 (23. 1. – 3. 2. 2026), 1725 respondentů starších 15 let, online dotazování CAWI + osobní dotazování CAPI.

Z časového srovnání výzkumů z března 2025 a ledna 2026, které nabízí tabulka 1, je zřejmé, že česká veřejnost je k americké zahraniční politice čím dál skeptičtější a kritičtější. Nejvýrazněji se tento trend projevil v případě výroku, že současná zahraniční politika USA představuje hrozbu pro dnešní svět, se kterým nyní souhlasí o 17 procentních bodů více respondentů. Významně častěji pak česká veřejnost rovněž uvádí, že jednání USA nebere ohledy na mínění světového společenství (nárůst souhlasu o 9 procentních bodů), a naopak méně souhlasí s tvrzením, že USA usilují o zajištění stability a mírového uspořádání světa (pokles souhlasu o 10 procentních bodů).

⁵ Znění otázky: „Zde je několik výroků o zahraniční politice USA. Do jaké míry s nimi souhlasíte, nebo nesouhlasíte?“. Znění výroků je uvedeno v grafu 5. Varianty odpovědí: Rozhodně souhlasíte, spíše souhlasíte, spíše nesouhlasíte, rozhodně nesouhlasíte.

Tabulka 1: Souhlas/nesouhlas s výroky o zahraniční politice a roli USA ve světě (%) – časové srovnání

	Březen 2025	Leden 2026
USA ve své zahraniční politice upřednostňují vlastní mocenské a ekonomické zájmy.	85/6	91/4
Jednání USA v mezinárodní politice nebere ohledy na mínění světového společenství.	73/12	82/11
Současná zahraniční politika USA představuje hrozbu pro dnešní svět.	58/29	75/17
USA ve své zahraniční politice vystupují na obranu svobody, demokracie a lidských práv.	34/48	28/61
USA usilují o zajištění stability a mírového uspořádání světa.	36/51	26/64
USA mají právo postupovat proti nedemokratickým režimům i za použití vojenské síly.	20/64	16/74
Zavedení cel ze strany USA vůči EU je správné opatření.	11/75	8/84

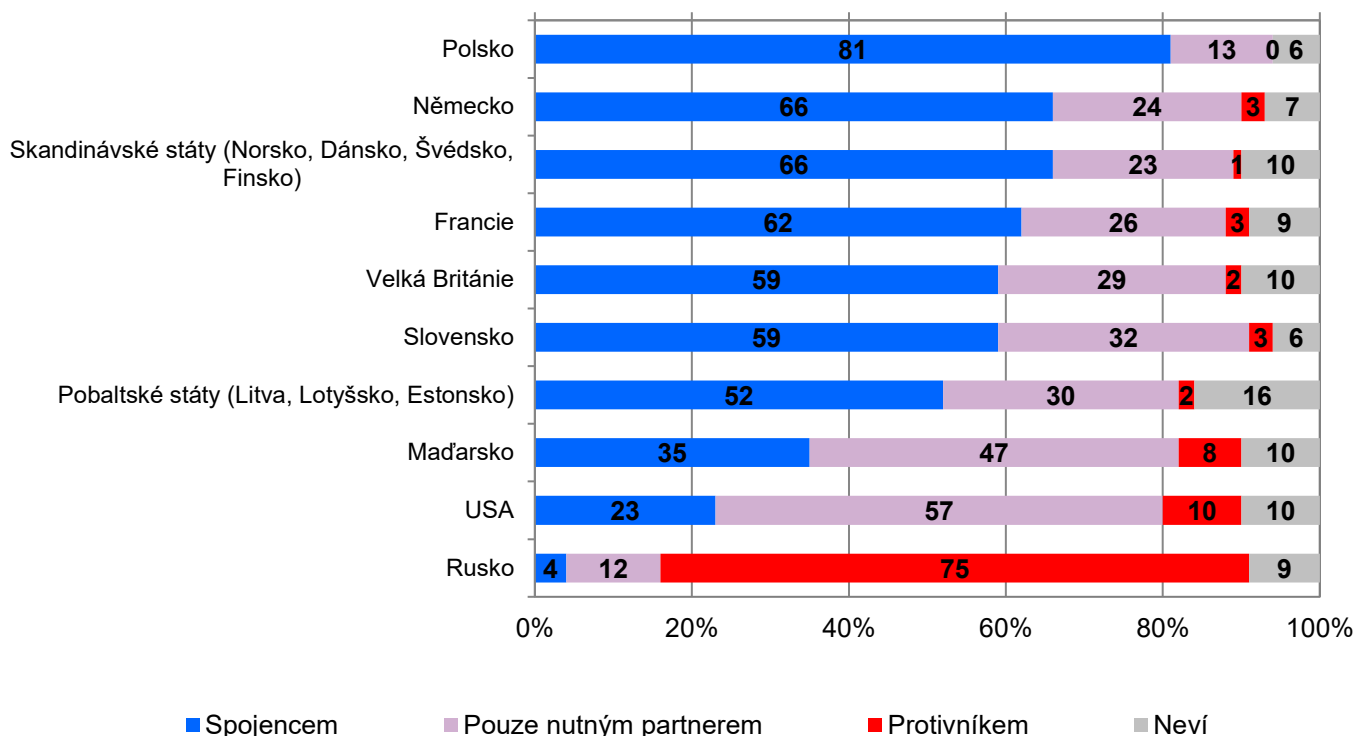
Zdroj: CVVM SOÚ AV ČR, Panel Naše společnost.

Z analýzy sociodemografických znaků vyplývá, že rozdíl v míře souhlasu u všech dotazovaných položek mezi muži a ženami není statisticky významný. Vliv věku a dosaženého vzdělání je naopak statisticky významný u všech výroků, ovšem u některých tvrzení jde opravdu o podstatné rozdíly. Nejmladší věková kohorta 15-19 let např. „rozhodně nesouhlasí“ s tvrzením že USA udržuje stabilitu a mír ve světě v 38 %, kohorta 65+ ve 14 %. U tvrzení, že USA představuje hrozbu pro dnešní svět, je u odpovědi „rozhodně ano“ poměr mladí/staří 60 % ku 23 %, u tvrzení, že USA brání svobody, demokracii a lidská práva v odpovědi „rozhodně ne“ je poměr 32 % ku 16 %.

Největší rozdíl mezi lidmi se základním vzděláním a vyučenými na straně jedné a vysokoškolsky vzdělanými respondenty na straně druhé, byl u zavedení cel pro Evropu, kdy rozhodný nesouhlas uvedlo 36 % respondentů s nízkým vzděláním a 54 % vysokoškoláků. Další výrazný rozdíl byl u rozhodného souhlasu s tvrzením, že USA upřednostňuje vlastní mocenské a ekonomické zájmy (49 % respondenti bez maturitního vzdělání, 68 % vysokoškolsky vzdělaní). Zásadní vliv na míru souhlasu mělo, zda respondent Donaldu Trumpovi důvěřuje. Rozdíly v odpovědích jsou řádově dvě až čtyři desítky procent. Např. u výroku o upřednostňování svých zájmů, ti, kteří důvěřují, uvedli „rozhodný souhlas“ v 39 %, ti, kteří nedůvěřují, v 61 %. Podobně u výroku o obraně svobody a demokracie souhlas vyjádřilo 67 % mezi těmi, kteří Trumpovi důvěřují, a 23 % mezi těmi, kteří mu nedůvěřují.

V další otázce jsme zjišťovali, jak lidé vnímají diplomatické vztahy České republiky s vybranými státy, výsledky zachycuje graf 5.

Graf 5: Je uvedený stát pro ČR v současné době spojencem, nutným partnerem, nebo protivníkem? (%)⁶



Pozn.: Položky jsou seřazeny sestupně dle hodnocení států jakožto spojence ČR.

Zdroj: CVVM SOÚ AV ČR, Panel Naše společnost PNS_2601 (23.1. – 3. 2. 2026), 1725 respondentů starších 15 let, online dotazování CAWI + osobní dotazování CAPI.

Nejvyšší podíl české veřejnosti považuje za spojence České republiky Polsko, když jej takto hodnotí osm z deseti (81 %) Čechů, 13 % dotázaných jej vnímá jako nutného partnera, 1 % pak jako protivníka. Dvě třetiny (66 %) považují za spojence ČR Německo, stejný podíl dotázaných pak i skandinávské státy. Na dalších místech, co se týče společenství, je Francie (62 %), Velká Británie a Slovensko (shodně 59 %). Nadpoloviční většina (52 %) označila jako spojence také pobaltské státy. Oproti tomu Maďarsko a USA považuje česká veřejnost nejčastěji pouze za nutného diplomatického partnera, když je tak označila přibližně polovina dotázaných (47 % v případě Maďarska, 57 % v případě USA), téměř desetina pak tyto státy vnímá jako protivníka. V případě Ruska naprosto převažuje negativní postoj, když jej tři čtvrtiny (75 %) Čechů považuje v současné době za protivníka ČR, zatímco za spojence jej označily 4 % dotázaných a za nutného partnera pak 12 % dotázaných.

⁶ Znění otázky: „Jsou následující státy pro Českou republiku (na mezinárodním poli) v současné době spojencem, pouze nutným partnerem, nebo protivníkem? a) USA, b) Francie, c) Německo, d) Velká Británie, e) Polsko, f) Slovensko, g) Maďarsko, h) Pobaltské státy (Litva, Lotyšsko, Estonsko), i) Skandinávské státy (Norsko, Dánsko, Švédsko, Finsko), j) Rusko.“ Varianty odpovědí: Spojencem, pouze nutným partnerem, protivníkem.

Tabulka 2: Je uvedený stát pro ČR v současné době spojencem, nutným partnerem, nebo protivníkem? (%) – časové srovnání

		Spojencem	Pouze nutným partnerem	Protivníkem	Neví
Polsko	leden 26	81	13	0	6
	březen 25	72	16	1	11
Německo	leden 26	66	24	3	7
	březen 25	64	23	2	11
Skandinávské státy	leden 26	66	23	1	10
	březen 25	58	26	1	15
Francie	leden 26	62	26	3	9
	březen 25	60	25	2	13
Velká Británie	leden 26	59	29	2	10
	březen 25	57	27	2	14
Slovensko	leden 26	59	32	3	6
	březen 25	54	35	2	9
Pobaltské státy	leden 26	52	30	2	16
	březen 25	47	32	2	19
Maďarsko	leden 26	35	47	8	10
	březen 25	30	47	9	14
USA	leden 26	23	57	10	10
	březen 25	28	49	8	15
Rusko	leden 26	4	12	75	9
	březen 25	3	14	71	12

Zdroj: CVVM SOÚ AV ČR, Panel Naše společnost

Oproti výsledkům z března 2025 si mírně polepšilo Polsko, které za spojence považuje o 9 procentních bodů více Čechů a Češek, skandinávské státy (+8 procentních bodů v kategorii „spojenec“), ale i pobaltské země, Slovensko a Maďarsko (shodně +5 procentních bodů v kategorii „spojenec“), naopak zhoršilo se hodnocení vztahů s USA.

Podrobnější analýza vlivu sociodemografik ukázala, že hodnocení mužů a žen je zhruba shodné (až na to, že ženy častěji uváděly odpověď neví), že vyšší vzdělání znamená, že většina uvedených zemí je více hodnocena jako spojenec, s výjimkou Maďarska a Slovenska, kde je to naopak. Věk vesměs nehraje větší roli, jen u hodnocení Německy mladí do 30 let více řadí tuto zemi mezi spojence než respondenti 65+.

Hodnocení diplomatických vztahů ČR se však odlišuje z hlediska toho, koho respondent volil v posledních parlamentních volbách (viz tabulku 3). Zatímco západoevropské státy (Velká Británie, Francie, Německo), skandinávské a pobaltské státy jsou považovány za spojence ČR významně častěji mezi voliči koalice SPOLU, voliči STAN a Pirátů, Slovensko je častěji jako spojenec viděno voliči ANO, Motoristů sobě a SPD, podobně jako Maďarsko, které je pozitivně nahlíženo významně častěji především voliči SPD.

Tabulka 3: Vnímání vybraných zemí jako spojenců podle volené strany ve volbách do PS PČR 2026 (v %)

	Slovensko	Maďarsko	Francie	Německo	Velká Británie	USA	Rusko
ANO	76	53	56	57	51	22	4
Motoristé sobě	80	53	47	52	39	33	5
SPD	86	75	34	34	29	22	14
STAN	42	12	80	84	76	27	0
SPOLU	35	11	89	91	88	30	0
Piráti	38	19	87	86	83	19	0

Zdroj: CVVM SOÚ AV ČR, Panel Naše společnost PNS_2601 (23.1. – 3. 2. 2026), 1725 respondentů starších 15 let, online dotazování CAWI + osobní dotazování CAPI.

Zásadní pro vnímání země jako spojence, se ukázala důvěra k hlavě státu. V případě USA ti, co důvěřují Donaldu Trumpovi, považují z 51 % USA za spojence, naopak ti, co nedůvěřují, v 19 %. V případě Slovenska a důvěry Robertu Ficovi platí, že mezi těmi, kteří mu důvěřují, 94 % uvedlo Slovensko jako spojence, mezi těmi, kteří Ficovi nedůvěřují, to bylo 48 %. V případě Maďarska a premiéra Orbána byl poměr u označení „spojenec“ 85 % u důvěřujících ku 14 % u nedůvěřujících.

Technické parametry výzkumu

<i>Výzkum:</i>	<i>Panel Naše společnost, PNS_2601</i>
<i>Realizátor:</i>	<i>Centrum pro výzkum veřejného mínění, Sociologický ústav AV ČR, v.v.i.</i>
<i>Projekt:</i>	<i>Panel Naše společnost – projekt kontinuálního výzkumu veřejného mínění CVVM SOÚ AV ČR</i>
<i>Termín terénního šetření:</i>	<i>23.1. - 3.2.2026</i>
<i>Výběr respondentů:</i>	<i>Vicestupňový stratifikovaný náhodný výběr</i>
<i>Strata:</i>	<i>Kraj (oblasti NUTS 3), velikost místa bydliště</i>
<i>Vážení dat:</i>	<i>Designové váhy zohledňující počet osob v domácnosti a kalibrační váhy zohledňující křížení velikosti místa bydliště proti NUTS2, a dále věk, vzdělání, pohlaví</i>
<i>Zdroj dat pro vážení dat:</i>	<i>Český statistický úřad</i>
<i>Reprezentativita:</i>	<i>Obyvatelstvo ČR ve věku od 15 let</i>
<i>Počet dotázaných:</i>	<i>1725 (1696 CAWI + 29 CAPI)</i>
<i>Metoda sběru dat:</i>	<i>Online dotazování CAWI + osobní dotazování CAPI</i>
<i>Výzkumný nástroj:</i>	<i>Standardizovaný dotazník</i>
<i>Otázky:</i>	<i>PM_57, PM_245, PM_246, PM_247, PM_248, PM_250</i>
<i>Kód zprávy:</i>	<i>pm260224</i>
<i>Zveřejněno dne:</i>	<i>24. února 2026</i>
<i>Zpracovala:</i>	<i>Milan Tuček</i>

Slovníček pojmů:

Popis výběru respondentů do Panelu naše společnost – Respondenti panelu jsou získáváni pomocí vícestupňového stratifikovaného výběru skupin s opakováním. Oporou výběru je Registr sčítacích obvodů a budov (RSO). Strata výběru jsou kraje ČR křížené s velikostí obce (66 strat). V rámci každého strata je primární jednotka výběru obec. Při výběru obce je zohledňován její počet obyvatel (větší obec má větší pravděpodobnost výběru) a výběr umožňuje opakování výběru obce. V rámci obce je vždy vybráno náhodně 6 adres budov opět s pravděpodobností podle počtu obyvatel budovy (s opakováním). V budově je náhodně vybrána jedna domácnost (bez opakování) a v domácnosti je náhodně vybrán jeden její člen. Tento postup společně s designovými vahami zohledňujícími počet obyvatel domácnosti a post-stratifikačními vahami zajišťuje reprezentativitu výběru vzhledem k cílové populaci. Více informací o nové metodologii lze najít v [této tiskové zprávě](#).

Reprezentativní výběr je takový výběr z celé populace, z jehož vlastností se dá platně usuzovat na vlastnosti celé populace. V našem případě to tedy znamená, že respondenti jsou vybráni tak, abychom zjištěné údaje mohli zobecnit na obyvatele České republiky starší 15 let.

Vážení dat – způsob zvýšení reprezentativity souboru vzhledem k vybraným charakteristikám populace pomocí přiřazení váhy každému respondentovi. Váhy jsou vytvářeny pomocí metody iterativního proporčního vážení a pohybují se v rozsahu 0,333 až 3.

Centrum pro výzkum veřejného mínění (CVVM) je výzkumným oddělením Sociologického ústavu AV ČR, v. v. i.. Jeho historie sahá do roku 1946, kdy jako součást Ministerstva informací začal fungovat Československý ústav pro výzkum veřejného mínění. Současné Centrum vzniklo v roce 2001 převedením svého předchůdce (IVVM) z Českého statistického úřadu do Sociologického ústavu AV ČR, v. v. i.. Včlenění do vědecké instituce zaručuje kvalitní odborné zázemí a kredit pracoviště; jako součást akademického prostředí musí CVVM SOÚ AV ČR, splňovat veškeré nároky a dosahovat tak té nejvyšší odborné úrovně. Hlavní náplní práce oddělení je výzkumný projekt Naše společnost, v jehož rámci je prováděno deset šetření ročně. Jedná se o průzkum veřejného mínění na reprezentativním vzorku české populace od 15 let, kterého se vždy účastní přibližně 1000 respondentů. Omnibusová podoba dotazníku umožňuje pokrýt velkou šíří námětů, a do šetření jsou proto pravidelně řazena politická, ekonomická i další obecně společenská témata. Jsou využívány jak opakované otázky, které umožňují sledovat vývoj zkoumaných jevů, tak náměty nové, reagující na aktuální dění. Díky dlouhodobému a kontinuálnímu charakteru je tento vědecký projekt zkoumání veřejného mínění v České republice ojedinělý. |